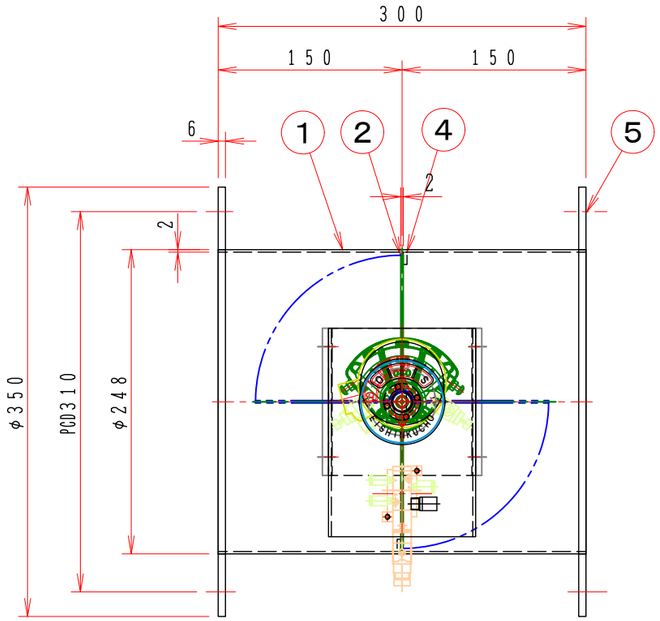

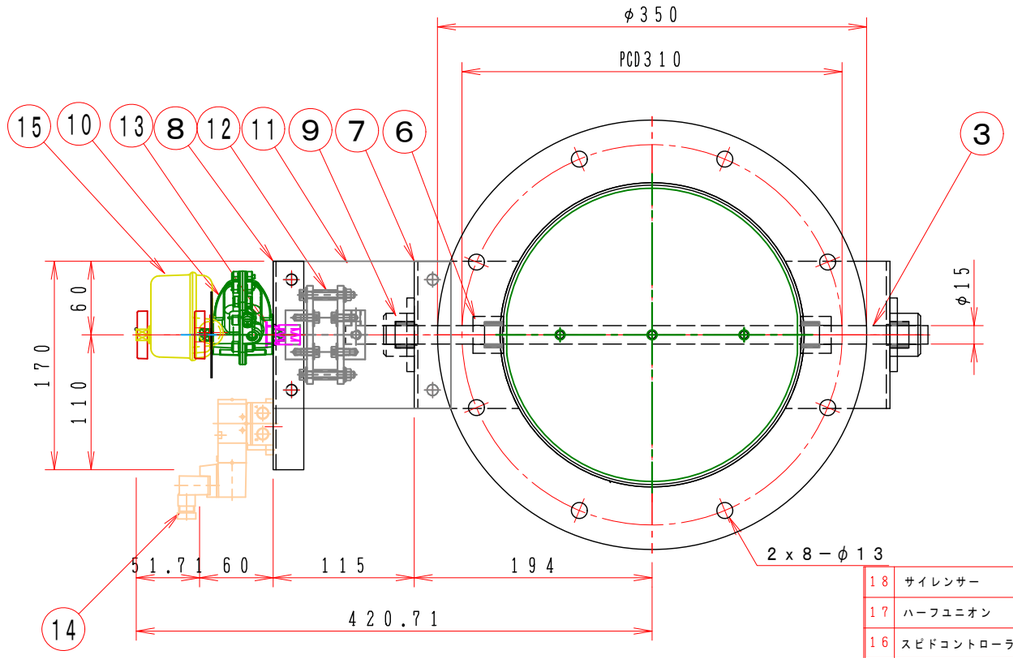

注記

図中の寸法については現場調査及び機器設計等の進捗にともなって変更することがある。

No	部品名称 TITLE	数量 QTY	備考（規格・寸法）(DIMENSIONS)	
18	サイレンサー		AN103−01	（オプション）SMC
17	ハーフユニオン		KQ2H06−01S	（オプション）SMC
16	スピドコントローラー		AS2201F−01−06S	（オプション）SMC
15	リミットスイッチ		024−004（オプション）	KINETROL
14	電磁弁		VZ3140−5LD−01	（オプション）SMC
13	カップリング	1	SS400	
12	耐熱カップリング	1	PC−651612H	PGX−595
11	耐熱接続板	2	PGX−595 5.0t	
10	ロータリーアクチェーター	1	024−100	KINETROL
9	軸　受	2	UFL−20112CS	セラミックス
8	モーター取付け板	1	SPC 2.3t	
7	部品取付架台	2	SUS−304 3.0t	
6	シャフトボス	2	B20115CS	セラミックス
5	フランジ	1	SUS304 6.0t	
4	羽根当て	1	SUS−304 3x10	
3	シャフト	1	SUS304 φ15	
2	可動羽根	1	SUS304 2.0t	
1	ダンパー本体	1	MD−250φ SUS304 2.0t	

二位置制御（閉→成行）

フローシート図

［TA2−0402D−□□−□□□］

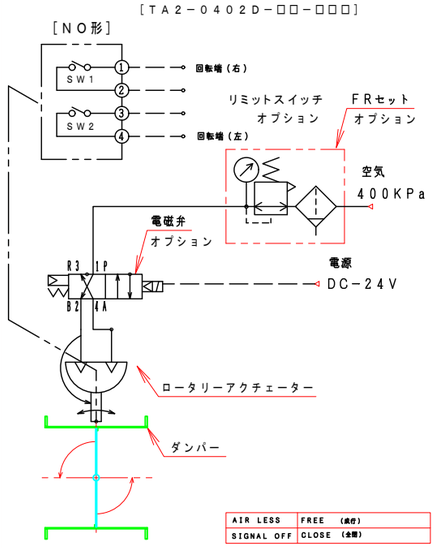

特　記

1．板フランジとケーシング接合部の内面は全溶接、外側は点付溶接。

2．内外面仕上げは酸洗いとする。

3．本図ダンパーの使用範囲は下記の通です。

静圧：±0．8KPa［±80mmAq］以下　風速：15m／s以下　温度：−10〜400℃以下

☆　ロータリーアクチェーターは仕様により異なります、別途お問い合せ下さい。

回　数 REV.MARK	尺度 SCALE	承認 APPROVED BY	検図 CHECKED BY
年月日 DATE			
承　認 APPROVED BY	単位 UNITS	設計 DESIGNED BY	製図 DRAWN BY タケダ SEP. 19. 2014
変更者 REVISED BY			
記　事 CONTENTS			

変更 REVISIONS

栄進空調株式会社
EISHIN KUCHO CO., LTD.

名称 TITLE

エァー駆動ダンパー

EVDAKF−250 SHU

耐熱 400℃（SUS）

EVDAKF−250SHU_B

01/10

変更回数 REV.MARK 01

M/#　O/#　工事番号 JOB No.

図面番号 DRAWING NO.